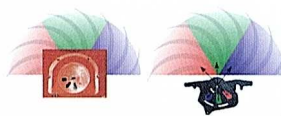
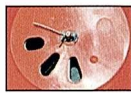


# EarthWay<sup>®</sup> EV-N-SPRED



De **strooibreedte** is afhankelijk van uw loopsnelheid, de korrelgrootte én het soortelijk gewicht. Bij een redelijke loopsnelheid: kunstmest 3-5 meter en droog wegeenzout 2-4 meter. De EarthWay strooiers zijn **onderhoudsvriendelijk**. Wij bevelen u aan om na gebruik van kunstmest en wegeenzout uw strooier goed schoon te maken.

**Gladheidbestrijding in de winter (winterdienst).** Als gladheidbestrijdingsmiddel bevelen wij u het speciaal in zakken van 25kg droog verpakt wegeenzout aan - dit geld voor alle rode EarthWay strooiers. Deze strooiers zijn ideaal voor het strooien van droog wegeenzout (en ander droog strooigoed zoals kunstmest, graszaad, kalk e.d.). **Zand, split, zout** De blauwe EarthWay strooiers hebben één groot gat in de bak en kunnen gemakkelijk zand, split en relatief vochtig zout verwerken. Het gat is ongeveer 2½-4 cm bij 10½ cm. De rode EarthWay strooiers hebben drie gaten in de bak (Ev-N-Spred 3-hole-drop-system) en zorgen voor een ideaal strooibeeld bij het strooien van kunstmest, kalk, graszaad en droog verpakt wegeenzout.

Die **Streubreite** hängt von der Laufgeschwindigkeit, der Körnergröße und des spezifischen Gewichts ab. Bei einer angemessenen Laufgeschwindigkeit: Kunstdünger 3 - 5 m und trockenes Streusalz 2 - 4 m. Die EarthWay-Streuwagen sind **wartungsfreundlich**. Wir empfehlen Ihnen, Ihren Streuwagen nach dem Einsatz mit Kunstdünger und Streusalz gut zu reinigen.

**Glättebekämpfung im Winter (Winterdienst).** Als Glättebekämpfungsmittel empfehlen wir das speziell in Säcke von 25 kg **trocken verpacktes Streusalz** [dies gilt für alle roten EarthWay-Streuwagen]. Diese EarthWay-Streuwagen sind ideal zum Streuen von trockenem Streusalz (und anderem trockenem Streugut wie Kunstdünger, Grassaat, Kalk usw.) **Für 'feuchtes' Salz, Sand und Splitt...** Die blauen EarthWay-Streuwagen haben eine große Öffnung im Behälter und können Sand, Splitt und relativ feuchtes Salz einfach verarbeiten. Die Öffnung ist ungefähr 2,5 - 4 cm x 10,5 cm groß. Die roten EarthWay-Streuwagen haben drei Öffnungen im Behälter (Ev-N-Spread) und sorgen beim Streuen von Kunstdünger, Kalk, Grassaat und trocken verpacktem Streusalz für ein ideales Streubild.



**Winkel display**  
Ladendisplay  
Étalage magasins



**Precisie strooier (7350SU)**  
7350SU (Präzision)  
7350SU (précision)



**Side Deflector (2050PD)**  
2050PD Pralbleche  
Déflecteurs 2050PD



**Voor: Kunstmest, graszaad en zout**  
Für: Dünger, Grassaat und Salz  
Pour: engrais, semence de gazon et sel



**M-serie (electrisch)**  
M-serie (Elektrisch)  
Série M (électrique)



**Getrokken (C25HDS)**  
Gezogen (C25HDS)  
Tiré (C25HDS)

La **largeur d'épandage** dépend de votre vitesse de déplacement, du calibre des grains et de la masse spécifique. À une vitesse de déplacement raisonnable : engrais synthétiques, 3 à 5 mètres et sel d'épandage routier, 2 à 4 mètres. Les épandeurs EarthWay ne demandent que peu d'entretien, mais nous recommandons de les nettoyer soigneusement après l'épandage de sel ou d'engrais synthétiques.

**Traitement anti-verglas en hiver (service d'hiver).** En tant que traitement anti-verglas, nous vous recommandons le **sel d'épandage sec emballé** en sacs de 25 kg - approprié pour tous les épandeurs EarthWay rouges. Ces épandeurs sont idéaux pour l'épandage de sel routier sec (et autres granulés secs, tels que des engrais synthétiques, semences de gazon, chaux, etc.). **Sable, concassé, sel...** Les épandeurs EarthWay bleus ont un seul grand trou dans le bac et sont donc idéaux pour l'épandage de sable, de concassé et de sel relativement humide. Les dimensions du trou sont d'environ 2½ à 4 cm sur 10½ cm. Les épandeurs EarthWay rouges ont trois trous dans le bac (Ev-N-Spred 3-hole drop system) qui assurent une trame d'épandage idéale pour l'épandage d'engrais synthétiques, de chaux, de semence de gazon et de sel sec.




M20



M21S



M40



ECM (M40 & M80)



M80